

República Dominicana
Ministerio de Interior y Policía



BOLETÍN

ESTADÍSTICAS INSTITUCIONALES

ABRIL-JUNIO 2019

VICEMINISTERIO

SEGURIDAD PREVENTIVA EN

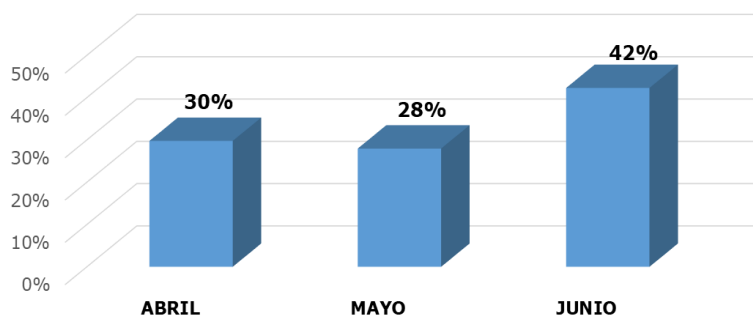
SECTORES VULNERABLES



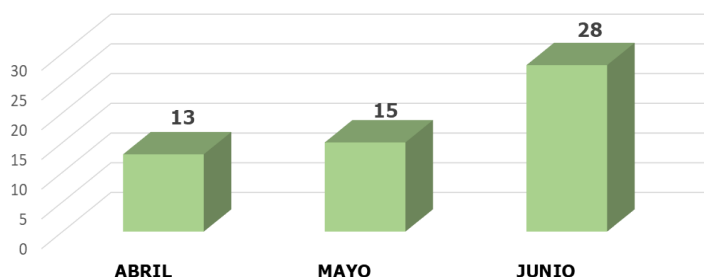
**DIRECCIÓN PREVENCIÓN DE LA SEGURIDAD
EN LOS SECTORES VULNERABLES**
**CANTIDAD DE ACTIVIDADES Y PERSONAS BENEFICIADAS
A TRAVÉS DE ASISTENCIA SOCIAL, POR MES**
ABRIL-JUNIO 2019

MES	ACTIVIDADES (CHARLAS)	PERSONAS BENEFICIADAS			
		MASCULINO	FEMENINO	TOTAL	%
ABRIL	13	578	658	1,236	30%
MAYO	15	572	589	1,161	28%
JUNIO	28	609	1,147	1,756	42%
TOTAL	56	1,759	2,394	4,153	100%

**Porcentaje de Personas Beneficiadas
a través de Asistencia Social por Mes
Abril-Junio 2019**



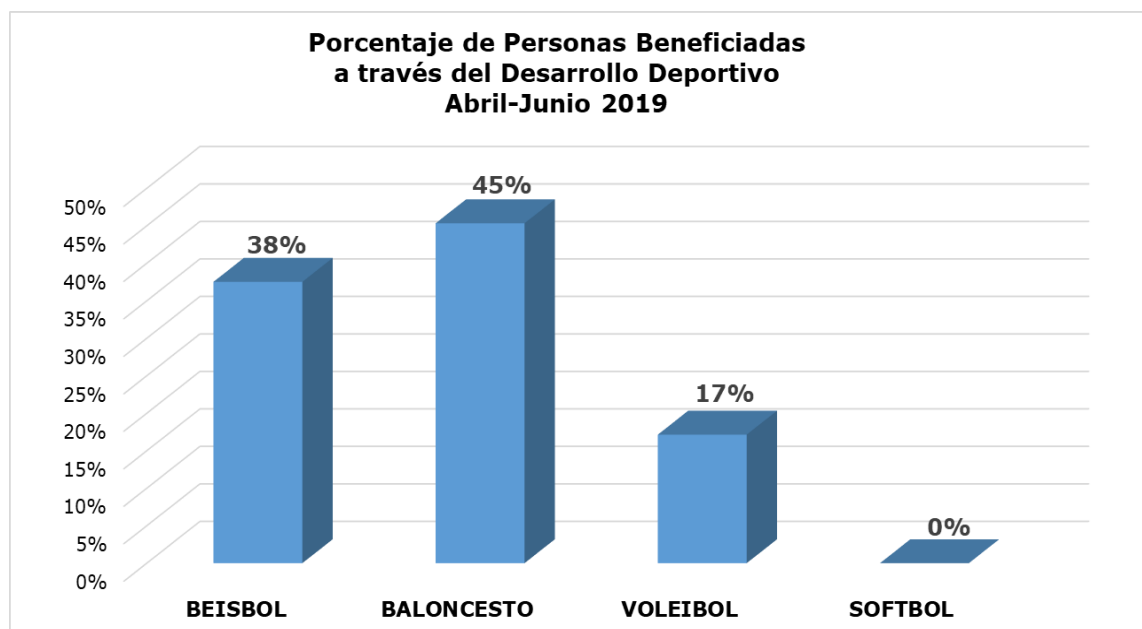
**Cantidad de Actividades realizadas
a través de Asistencia Social por Mes
Abril-Junio 2019**



Para el trimestre Abril-Junio del año 2019 la Dirección de Gestión Social realizó 56 charlas sobre diferentes temas relacionados con la familia y la seguridad ciudadana en el Distrito Nacional y las provincias Santo Domingo, Santiago y San Cristóbal, beneficiando a 4,153 personas. El 58% de sexo femenino contra el 42% masculino.

**DIRECCIÓN PREVENCIÓN DE LA SEGURIDAD
EN LOS SECTORES VULNERABLES**
**CANTIDAD DE ACTIVIDADES Y PERSONAS BENEFICIADAS
A TRAVÉS DEL DESARROLLO DEPORTIVO**
ABRIL-JUNIO 2019

DISCIPLINA DEPORTIVA	CANTIDAD ACTIVIDADES	PERSONAS BENEFICIADAS			
		MASCULINO	FEMENINO	TOTAL	%
BEISBOL	3	99	98	197	38%
BALONCESTO	2	157	81	238	45%
VOLEIBOL	1	42	48	90	17%
SOFTBOL	-	-	-	0	0%
TOTAL	6	298	227	525	100%



Para el trimestre Abril-Junio del año 2019 la Dirección de Gestión Social realizó 6 actividades deportivas de las siguientes disciplinas: Baloncesto con 45%, Beisbol 38%; Voleibol con 17% y Softbol con 0%, en sectores del Distrito Nacional y las provincias Santo Domingo y Santiago beneficiando a 525 jóvenes en los diferentes rango de edad. El 57% de género masculino contra el 43% femenino.

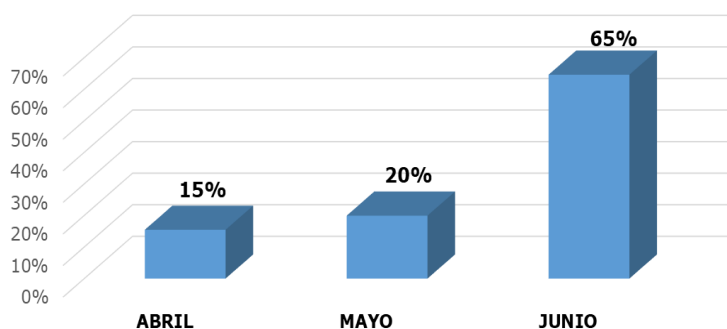
DIRECCIÓN PREVENCIÓN DE LA SEGURIDAD EN LOS SECTORES VULNERABLES

CANTIDAD DE ACTIVIDADES Y PERSONAS BENEFICIADAS A TRAVÉS DE SOSTENIBILIDAD INTEGRAL, POR MES

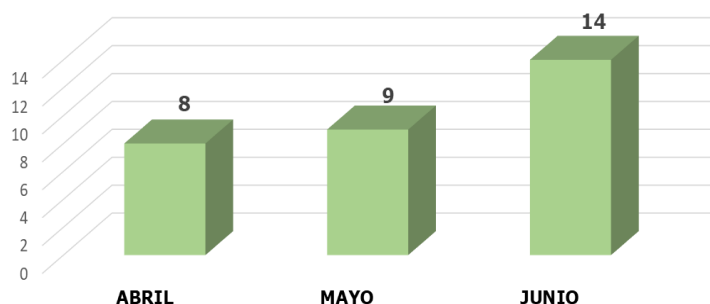
ABRIL-JUNIO 2019

MES	ACTIVIDADES (CHARLA, CURSO)	PERSONAS BENEFICIADAS			
		MASCULINO	FEMENINO	TOTAL	%
ABRIL	8	54	208	262	15%
MAYO	9	145	193	338	20%
JUNIO	14	506	589	1,095	65%
TOTAL	31	705	990	1,695	100%

**Porcentaje de Personas Beneficiadas
a través de Sostenibilidad Integral por Mes
Abril-Junio 2019**



**Cantidad de Actividades realizadas
a través de Sostenibilidad Integral por Mes
Abril-Junio 2019**



Para el trimestre Abril-Junio del año 2019 la Dirección de Gestión Social realizó 31 charlas/cursos sobre diferentes temas relacionados con el Emprendedurismo, en el Distrito Nacional y la provincia Santo Domingo, beneficiando a 1,695 personas. El 58% de sexo femenino contra el 42% masculino.